

WYBORY DO RADY GMINY W GMINIE DO 20 TYS. MIESZKAŃCÓW			
---	--	--	--

Okręg wyborczy nr:	*	1	Liczba mandatów:	1
--------------------	---	---	------------------	---

ZESTAWIENIE WYNIKÓW GŁOSOWANIA W OKRĘGU WYBORCZYM

Zestawienie wyników głosowania w okręgu wyborczym nr 1, utworzonym dla wyboru Rady Gminy Jaktorów sporządzone dnia 22 października 2018 r. przez Gminną Komisję Wyborczą w Jaktorowie.

Komisja stwierdza, że otrzymała protokół głosowania od 1 obwodowej komisji wyborczej ds. ustalenia wyników głosowania i na podstawie tego protokołu ustaliła następujące wyniki głosowania w okręgu:

1	Liczba wyborców uprawnionych do głosowania (<i>umieszczonych w spisie, z uwzględnieniem dodatkowych formularzy</i>) w chwili zakończenia głosowania	*	6	6	6
1a	w tym umieszczonych w części A spisu wyborców (<i>obywatele polscy</i>)	*	6	6	6
1b	w tym umieszczonych w części B spisu wyborców (<i>obywatele UE niebędący obywatelami polskimi</i>)	*	*	*	0

Uwaga! Suma liczb z pkt 1a i 1b **musi być** równa liczbie z pkt 1.

2	Liczba wyborców, którym wydano karty do głosowania (<i>liczba podpisów w spisie oraz adnotacje o wydaniu karty bez potwierdzenia podpisem w spisie</i>)	*	4	1	4
2a	w tym w części A spisu wyborców (<i>obywatele polscy</i>)	*	4	1	4
2b	w tym w części B spisu wyborców (<i>obywatele UE niebędący obywatelami polskimi</i>)	*	*	*	0

Uwaga! Suma liczb z pkt 2a i 2b **musi być** równa liczbie z pkt 2.

3	Liczba wyborców głosujących przez pełnomocnika (<i>liczba kart do głosowania wydanych na podstawie aktów pełnomocnictwa otrzymanych przez obwodowe komisje wyborcze ds. przeprowadzenia głosowania</i>)	*	*	*	0
4	Liczba wyborców, którym wysłano pakiety wyborcze	*	*	*	0
5	Liczba otrzymanych kopert zwrotnych w głosowaniu korespondencyjnym	*	*	*	0
5a	Liczba kopert zwrotnych w głosowaniu korespondencyjnym, w których nie było oświadczenia o osobistym i tajnym oddaniu głosu	*	*	*	0
5b	Liczba kopert zwrotnych w głosowaniu korespondencyjnym, w których oświadczenie nie było podpisane przez wyborcę	*	*	*	0
5c	Liczba kopert zwrotnych w głosowaniu korespondencyjnym, w których nie było koperty na karty do głosowania	*	*	*	0
5d	Liczba kopert zwrotnych w głosowaniu korespondencyjnym, w których znajdowała się niezaklejona koperta na karty do głosowania	*	*	*	0
5e	Liczba kopert na karty do głosowania w głosowaniu korespondencyjnym wrzuconych do urny	*	*	*	0

Uwaga! Liczba z pkt 5 nie może być większa od liczby z pkt 4. Suma liczb z pkt 5a–5e nie może być mniejsza od liczby z pkt 5.

6	Liczba kart wyjętych z urny	*	4	1	3
6a	w tym liczba kart wyjętych z kopert na karty do głosowania w głosowaniu korespondencyjnym	*	*	*	0

Uwaga! Liczba z pkt 6 pomniejszona o liczbę z pkt 6a powinna być równa liczbie z pkt 2. Dodatkowo liczba z pkt 6a nie powinna być większa od liczby z pkt 5e.

7	Liczba kart nieważnych (<i>innych niż urzędowo ustalone lub nieopatrzonych pieczęcią obwodowej komisji wyborczej ds. przeprowadzenia głosowania</i>)	*	*	*	0
8	Liczba kart ważnych	*	4	1	3

Uwaga! Suma liczb z pkt 7 i 8 **musi być** równa liczbie z pkt 6.

9	Liczba głosów nieważnych (<i>z kart ważnych</i>)	*	*	2	4
9a	w tym z powodu postawienia znaku „X” obok nazwiska dwóch lub większej liczby kandydatów	*	*	*	6
9b	w tym z powodu niepostawienia znaku „X” obok nazwiska żadnego kandydata	*	*	1	8
9c	w tym z powodu postawienia znaku „X” wyłącznie obok nazwiska skreślonego kandydata (<i>art. 436 § 1 Kodeksu wyborczego</i>)	*	*	*	0

Uwaga! Suma liczb z pkt 9a – 9c **musi być** równa liczbie z pkt 9.

10	Liczba głosów ważnych oddanych łącznie na wszystkie listy kandydatów (<i>z kart ważnych</i>)	*	3	8	9
----	--	---	---	---	---

Uwaga! Suma liczb z pkt 9 i 10 **musi być** równa liczbie z pkt 8.

11. Na poszczególne listy kandydatów i umieszczonego na nich kandydata oddano następujące liczby głosów ważnych:

1	OWCZAREK Dawid Edward zgłoszony przez KWW POROZUMIENIE SAMORZĄDOWE - JAKTORÓW, Lista nr 21	*	2	3	4
2	GĄSIOROWSKA Anna Jadwiga zgłoszona przez KW POROZUMIENIE INICJATYW SPOŁECZNYCH, Lista nr 22	*	1	5	5

Przy sporządzeniu protokołu obecni byli członkowie Komisji:

1) Brzywczy Wanda Barbara - Przewodniczący

.....
(podpis)

2) Cynkier Renata Ewa - Zastępca Przewodniczącego

.....
(podpis)

3) Boniecka Agnieszka Cecylia - Członek

.....
(podpis)

4) Jakubiak Grażyna Maria - Członek

.....
(podpis)

5) Kolera Anna Teresa - Członek

.....
(podpis)

6) Lipiński Tomasz Marcin - Członek

.....
(podpis)

7) Sikora Radosław - Członek

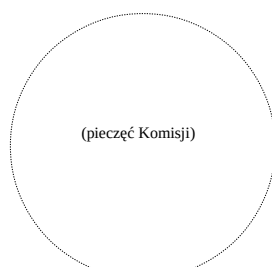
.....
(podpis)

8) Skowronek Dorota Maria - Członek

.....
(podpis)

9) Tracz Piotr Andrzej - Członek

.....
(podpis)



WYBORY DO RADY GMINY W GMINIE DO 20 TYS. MIESZKAŃCÓW			
---	--	--	--

Okręg wyborczy nr:	*	2	Liczba mandatów:	1
--------------------	---	---	------------------	---

ZESTAWIENIE WYNIKÓW GŁOSOWANIA W OKRĘGU WYBORCZYM

Zestawienie wyników głosowania w okręgu wyborczym nr 2, utworzonym dla wyboru Rady Gminy Jaktorów sporządzone dnia 22 października 2018 r. przez Gminną Komisję Wyborczą w Jaktorowie.

Komisja stwierdza, że otrzymała protokół głosowania od 1 obwodowej komisji wyborczej ds. ustalenia wyników głosowania i na podstawie tego protokołu ustaliła następujące wyniki głosowania w okręgu:

1	Liczba wyborców uprawnionych do głosowania (<i>umieszczonych w spisie, z uwzględnieniem dodatkowych formularzy</i>) w chwili zakończenia głosowania	*	6	0	7
1a	w tym umieszczonych w części A spisu wyborców (<i>obywatele polscy</i>)	*	6	0	7
1b	w tym umieszczonych w części B spisu wyborców (<i>obywatele UE niebędący obywatelami polskimi</i>)	*	*	*	0

Uwaga! Suma liczb z pkt 1a i 1b **musi być** równa liczbie z pkt 1.

2	Liczba wyborców, którym wydano karty do głosowania (<i>liczba podpisów w spisie oraz adnotacje o wydaniu karty bez potwierdzenia podpisem w spisie</i>)	*	4	0	2
2a	w tym w części A spisu wyborców (<i>obywatele polscy</i>)	*	4	0	2
2b	w tym w części B spisu wyborców (<i>obywatele UE niebędący obywatelami polskimi</i>)	*	*	*	0

Uwaga! Suma liczb z pkt 2a i 2b **musi być** równa liczbie z pkt 2.

3	Liczba wyborców głosujących przez pełnomocnika (<i>liczba kart do głosowania wydanych na podstawie aktów pełnomocnictwa otrzymanych przez obwodowe komisje wyborcze ds. przeprowadzenia głosowania</i>)	*	*	*	0
4	Liczba wyborców, którym wysłano pakiety wyborcze	*	*	*	0
5	Liczba otrzymanych kopert zwrotnych w głosowaniu korespondencyjnym	*	*	*	0
5a	Liczba kopert zwrotnych w głosowaniu korespondencyjnym, w których nie było oświadczenia o osobistym i tajnym oddaniu głosu	*	*	*	0
5b	Liczba kopert zwrotnych w głosowaniu korespondencyjnym, w których oświadczenie nie było podpisane przez wyborcę	*	*	*	0
5c	Liczba kopert zwrotnych w głosowaniu korespondencyjnym, w których nie było koperty na karty do głosowania	*	*	*	0
5d	Liczba kopert zwrotnych w głosowaniu korespondencyjnym, w których znajdowała się niezaklejona koperta na karty do głosowania	*	*	*	0
5e	Liczba kopert na karty do głosowania w głosowaniu korespondencyjnym wrzuconych do urny	*	*	*	0

Uwaga! Liczba z pkt 5 nie może być większa od liczby z pkt 4. Suma liczb z pkt 5a–5e nie może być mniejsza od liczby z pkt 5.

6	Liczba kart wyjętych z urny	*	4	0	1
6a	w tym liczba kart wyjętych z kopert na karty do głosowania w głosowaniu korespondencyjnym	*	*	*	0

Uwaga! Liczba z pkt 6 pomniejszona o liczbę z pkt 6a powinna być równa liczbie z pkt 2. Dodatkowo liczba z pkt 6a nie powinna być większa od liczby z pkt 5e.

7	Liczba kart nieważnych (<i>innych niż urzędowo ustalone lub nieopatrzonych pieczęcią obwodowej komisji wyborczej ds. przeprowadzenia głosowania</i>)	*	*	*	0
8	Liczba kart ważnych	*	4	0	1

Uwaga! Suma liczb z pkt 7 i 8 **musi być** równa liczbie z pkt 6.

9	Liczba głosów nieważnych (<i>z kart ważnych</i>)	*	*	*	2
9a	w tym z powodu postawienia znaku „X” obok nazwiska dwóch lub większej liczby kandydatów	*	*	*	0
9b	w tym z powodu niepostawienia znaku „X” obok nazwiska żadnego kandydata	*	*	*	2
9c	w tym z powodu postawienia znaku „X” wyłącznie obok nazwiska skreślonego kandydata (<i>art. 436 § 1 Kodeksu wyborczego</i>)	*	*	*	0

Uwaga! Suma liczb z pkt 9a – 9c **musi być** równa liczbie z pkt 9.

10	Liczba głosów ważnych oddanych łącznie na wszystkie listy kandydatów (<i>z kart ważnych</i>)	*	3	9	9
----	--	---	---	---	---

Uwaga! Suma liczb z pkt 9 i 10 **musi być** równa liczbie z pkt 8.

11. Na poszczególne listy kandydatów i umieszczonego na nich kandydata oddano następujące liczby głosów ważnych:

1	PLEBAN Eugeniusz zgłoszony przez KWW POROZUMIENIE SAMORZĄDOWE - JAKTORÓW, Lista nr 21	*	1	3	0
2	KRYŃSKI Hubert zgłoszony przez KW POROZUMIENIE INICJATYW SPOŁECZNYCH, Lista nr 22	*	*	2	4
3	BANASZEK Adam zgłoszony przez KWW UCZCIWI I BEZPARTYJNI, Lista nr 23	*	1	7	8
4	KOŚCIELNA Zuzanna Grażyna zgłoszona przez KWW WYDMY MIĘDZYBOROWSKIE, Lista nr 24	*	*	*	6
5	IDRIAN Elżbieta zgłoszona przez KWW ELŻBIETY IDRIAN, Lista nr 27	*	*	6	1

Przy sporządzeniu protokołu obecni byli członkowie Komisji:

1) Brzywczy Wanda Barbara - Przewodniczący

.....
(podpis)

2) Cynkier Renata Ewa - Zastępca Przewodniczącego

.....
(podpis)

3) Boniecka Agnieszka Cecylia - Członek

.....
(podpis)

4) Jakubiak Grażyna Maria - Członek

.....
(podpis)

5) Kolera Anna Teresa - Członek

.....
(podpis)

6) Lipiński Tomasz Marcin - Członek

.....
(podpis)

7) Sikora Radosław - Członek

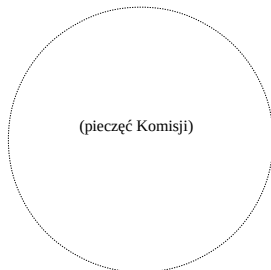
.....
(podpis)

8) Skowronek Dorota Maria - Członek

.....
(podpis)

9) Tracz Piotr Andrzej - Członek

.....
(podpis)



WYBORY DO RADY GMINY W GMINIE DO 20 TYS. MIESZKAŃCÓW			
---	--	--	--

Okręg wyborczy nr:	*	3	Liczba mandatów:	1
--------------------	---	---	------------------	---

ZESTAWIENIE WYNIKÓW GŁOSOWANIA W OKRĘGU WYBORCZYM

Zestawienie wyników głosowania w okręgu wyborczym nr 3, utworzonym dla wyboru Rady Gminy Jaktorów sporządzone dnia 22 października 2018 r. przez Gminną Komisję Wyborczą w Jaktorowie.

Komisja stwierdza, że otrzymała protokół głosowania od 1 obwodowej komisji wyborczej ds. ustalenia wyników głosowania i na podstawie tego protokołu ustaliła następujące wyniki głosowania w okręgu:

1	Liczba wyborców uprawnionych do głosowania (<i>umieszczonych w spisie, z uwzględnieniem dodatkowych formularzy</i>) w chwili zakończenia głosowania	*	5	7	1
1a	w tym umieszczonych w części A spisu wyborców (<i>obywatele polscy</i>)	*	5	7	1
1b	w tym umieszczonych w części B spisu wyborców (<i>obywatele UE niebędący obywatelami polskimi</i>)	*	*	*	0

Uwaga! Suma liczb z pkt 1a i 1b **musi być** równa liczbie z pkt 1.

2	Liczba wyborców, którym wydano karty do głosowania (<i>liczba podpisów w spisie oraz adnotacje o wydaniu karty bez potwierdzenia podpisem w spisie</i>)	*	3	3	8
2a	w tym w części A spisu wyborców (<i>obywatele polscy</i>)	*	3	3	8
2b	w tym w części B spisu wyborców (<i>obywatele UE niebędący obywatelami polskimi</i>)	*	*	*	0

Uwaga! Suma liczb z pkt 2a i 2b **musi być** równa liczbie z pkt 2.

3	Liczba wyborców głosujących przez pełnomocnika (<i>liczba kart do głosowania wydanych na podstawie aktów pełnomocnictwa otrzymanych przez obwodowe komisje wyborcze ds. przeprowadzenia głosowania</i>)	*	*	*	0
4	Liczba wyborców, którym wysłano pakiety wyborcze	*	*	*	0
5	Liczba otrzymanych kopert zwrotnych w głosowaniu korespondencyjnym	*	*	*	0
5a	Liczba kopert zwrotnych w głosowaniu korespondencyjnym, w których nie było oświadczenia o osobistym i tajnym oddaniu głosu	*	*	*	0
5b	Liczba kopert zwrotnych w głosowaniu korespondencyjnym, w których oświadczenie nie było podpisane przez wyborcę	*	*	*	0
5c	Liczba kopert zwrotnych w głosowaniu korespondencyjnym, w których nie było koperty na karty do głosowania	*	*	*	0
5d	Liczba kopert zwrotnych w głosowaniu korespondencyjnym, w których znajdowała się niezaklejona koperta na karty do głosowania	*	*	*	0
5e	Liczba kopert na karty do głosowania w głosowaniu korespondencyjnym wrzuconych do urny	*	*	*	0

Uwaga! Liczba z pkt 5 nie może być większa od liczby z pkt 4. Suma liczb z pkt 5a–5e nie może być mniejsza od liczby z pkt 5.

6	Liczba kart wyjętych z urny	*	3	3	8
6a	w tym liczba kart wyjętych z kopert na karty do głosowania w głosowaniu korespondencyjnym	*	*	*	0

Uwaga! Liczba z pkt 6 pomniejszona o liczbę z pkt 6a powinna być równa liczbie z pkt 2. Dodatkowo liczba z pkt 6a nie powinna być większa od liczby z pkt 5e.

7	Liczba kart nieważnych (<i>innych niż urzędowo ustalone lub nieopatrzonych pieczęcią obwodowej komisji wyborczej ds. przeprowadzenia głosowania</i>)	*	*	*	0
8	Liczba kart ważnych	*	3	3	8

Uwaga! Suma liczb z pkt 7 i 8 **musi być** równa liczbie z pkt 6.

9	Liczba głosów nieważnych (<i>z kart ważnych</i>)	*	*	*	5
9a	w tym z powodu postawienia znaku „X” obok nazwiska dwóch lub większej liczby kandydatów	*	*	*	0
9b	w tym z powodu niepostawienia znaku „X” obok nazwiska żadnego kandydata	*	*	*	5
9c	w tym z powodu postawienia znaku „X” wyłącznie obok nazwiska skreślonego kandydata (<i>art. 436 § 1 Kodeksu wyborczego</i>)	*	*	*	0

Uwaga! Suma liczb z pkt 9a – 9c **musi być** równa liczbie z pkt 9.

10	Liczba głosów ważnych oddanych łącznie na wszystkie listy kandydatów (<i>z kart ważnych</i>)	*	3	3	3
----	--	---	---	---	---

Uwaga! Suma liczb z pkt 9 i 10 **musi być** równa liczbie z pkt 8.

11. Na poszczególne listy kandydatów i umieszczonego na nich kandydata oddano następujące liczby głosów ważnych:

1	BARAŃSKA Iwona zgłoszona przez KWW POROZUMIENIE SAMORZĄDOWE - JAKTORÓW, Lista nr 21	*	1	7	5
2	KRYŃSKI Michał zgłoszony przez KW POROZUMIENIE INICJATYW SPOŁECZNYCH, Lista nr 22	*	*	4	4
3	LIPIŃSKI Ireneusz zgłoszony przez KWW UCZCIWI I BEZPARTYJNI, Lista nr 23	*	1	1	4

Przy sporządzeniu protokołu obecni byli członkowie Komisji:

1) Brzywczy Wanda Barbara - Przewodniczący

.....
(podpis)

2) Cynkier Renata Ewa - Zastępca Przewodniczącego

.....
(podpis)

3) Boniecka Agnieszka Cecylia - Członek

.....
(podpis)

4) Jakubiak Grażyna Maria - Członek

.....
(podpis)

5) Kolera Anna Teresa - Członek

.....
(podpis)

6) Lipiński Tomasz Marcin - Członek

.....
(podpis)

7) Sikora Radosław - Członek

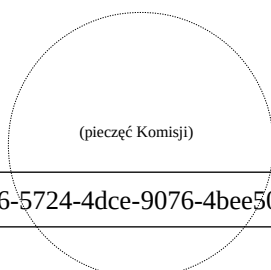
.....
(podpis)

8) Skowronek Dorota Maria - Członek

.....
(podpis)

9) Tracz Piotr Andrzej - Członek

.....
(podpis)



WYBORY DO RADY GMINY W GMINIE DO 20 TYS. MIESZKAŃCÓW			
---	--	--	--

Okręg wyborczy nr:	*	4	Liczba mandatów:	1
--------------------	---	---	------------------	---

ZESTAWIENIE WYNIKÓW GŁOSOWANIA W OKRĘGU WYBORCZYM

Zestawienie wyników głosowania w okręgu wyborczym nr 4, utworzonym dla wyboru Rady Gminy Jaktorów sporządzone dnia 22 października 2018 r. przez Gminną Komisję Wyborczą w Jaktorowie.

Komisja stwierdza, że otrzymała protokół głosowania od 1 obwodowej komisji wyborczej ds. ustalenia wyników głosowania i na podstawie tego protokołu ustaliła następujące wyniki głosowania w okręgu:

1	Liczba wyborców uprawnionych do głosowania (<i>umieszczonych w spisie, z uwzględnieniem dodatkowych formularzy</i>) w chwili zakończenia głosowania	*	6	5	5
1a	w tym umieszczonych w części A spisu wyborców (<i>obywatele polscy</i>)	*	6	5	5
1b	w tym umieszczonych w części B spisu wyborców (<i>obywatele UE niebędący obywatelami polskimi</i>)	*	*	*	0

Uwaga! Suma liczb z pkt 1a i 1b **musi być** równa liczbie z pkt 1.

2	Liczba wyborców, którym wydano karty do głosowania (<i>liczba podpisów w spisie oraz adnotacje o wydaniu karty bez potwierdzenia podpisem w spisie</i>)	*	3	9	0
2a	w tym w części A spisu wyborców (<i>obywatele polscy</i>)	*	3	9	0
2b	w tym w części B spisu wyborców (<i>obywatele UE niebędący obywatelami polskimi</i>)	*	*	*	0

Uwaga! Suma liczb z pkt 2a i 2b **musi być** równa liczbie z pkt 2.

3	Liczba wyborców głosujących przez pełnomocnika (<i>liczba kart do głosowania wydanych na podstawie aktów pełnomocnictwa otrzymanych przez obwodowe komisje wyborcze ds. przeprowadzenia głosowania</i>)	*	*	*	0
4	Liczba wyborców, którym wysłano pakiety wyborcze	*	*	*	0
5	Liczba otrzymanych kopert zwrotnych w głosowaniu korespondencyjnym	*	*	*	0
5a	Liczba kopert zwrotnych w głosowaniu korespondencyjnym, w których nie było oświadczenia o osobistym i tajnym oddaniu głosu	*	*	*	0
5b	Liczba kopert zwrotnych w głosowaniu korespondencyjnym, w których oświadczenie nie było podpisane przez wyborcę	*	*	*	0
5c	Liczba kopert zwrotnych w głosowaniu korespondencyjnym, w których nie było koperty na karty do głosowania	*	*	*	0
5d	Liczba kopert zwrotnych w głosowaniu korespondencyjnym, w których znajdowała się niezaklejona koperta na karty do głosowania	*	*	*	0
5e	Liczba kopert na karty do głosowania w głosowaniu korespondencyjnym wrzuconych do urny	*	*	*	0

Uwaga! Liczba z pkt 5 nie może być większa od liczby z pkt 4. Suma liczb z pkt 5a–5e nie może być mniejsza od liczby z pkt 5.

6	Liczba kart wyjętych z urny	*	3	9	0
6a	w tym liczba kart wyjętych z kopert na karty do głosowania w głosowaniu korespondencyjnym	*	*	*	0

Uwaga! Liczba z pkt 6 pomniejszona o liczbę z pkt 6a powinna być równa liczbie z pkt 2. Dodatkowo liczba z pkt 6a nie powinna być większa od liczby z pkt 5e.

7	Liczba kart nieważnych (<i>innych niż urzędowo ustalone lub nieopatrzonych pieczęcią obwodowej komisji wyborczej ds. przeprowadzenia głosowania</i>)	*	*	*	1
8	Liczba kart ważnych	*	3	8	9

Uwaga! Suma liczb z pkt 7 i 8 **musi być** równa liczbie z pkt 6.

9	Liczba głosów nieważnych (<i>z kart ważnych</i>)	*	*	*	5
9a	w tym z powodu postawienia znaku „X” obok nazwiska dwóch lub większej liczby kandydatów	*	*	*	2
9b	w tym z powodu niepostawienia znaku „X” obok nazwiska żadnego kandydata	*	*	*	3
9c	w tym z powodu postawienia znaku „X” wyłącznie obok nazwiska skreślonego kandydata (<i>art. 436 § 1 Kodeksu wyborczego</i>)	*	*	*	0

Uwaga! Suma liczb z pkt 9a – 9c **musi być** równa liczbie z pkt 9.

10	Liczba głosów ważnych oddanych łącznie na wszystkie listy kandydatów (<i>z kart ważnych</i>)	*	3	8	4
----	--	---	---	---	---

Uwaga! Suma liczb z pkt 9 i 10 **musi być** równa liczbie z pkt 8.

11. Na poszczególne listy kandydatów i umieszczonego na nich kandydata oddano następujące liczby głosów ważnych:

1	WYDERKA Elżbieta zgłoszona przez KWW POROZUMIENIE SAMORZĄDOWE - JAKTORÓW, Lista nr 21	*	1	9	4
2	ŁUNIEWSKI Rafał zgłoszony przez KW POROZUMIENIE INICJATYW SPOŁECZNYCH, Lista nr 22	*	*	9	6
3	GADOMSKI Stanisław Ireneusz zgłoszony przez KWW UCZCIWI I BEZPARTYJNI, Lista nr 23	*	*	9	4

Przy sporządzeniu protokołu obecni byli członkowie Komisji:

1) Brzywczy Wanda Barbara - Przewodniczący

.....
(podpis)

2) Cynkier Renata Ewa - Zastępca Przewodniczącego

.....
(podpis)

3) Boniecka Agnieszka Cecylia - Członek

.....
(podpis)

4) Jakubiak Grażyna Maria - Członek

.....
(podpis)

5) Kolera Anna Teresa - Członek

.....
(podpis)

6) Lipiński Tomasz Marcin - Członek

.....
(podpis)

7) Sikora Radosław - Członek

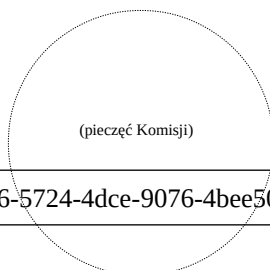
.....
(podpis)

8) Skowronek Dorota Maria - Członek

.....
(podpis)

9) Tracz Piotr Andrzej - Członek

.....
(podpis)



WYBORY DO RADY GMINY W GMINIE DO 20 TYS. MIESZKAŃCÓW			
---	--	--	--

Okręg wyborczy nr:	*	5	Liczba mandatów:	1
--------------------	---	---	------------------	---

ZESTAWIENIE WYNIKÓW GŁOSOWANIA W OKRĘGU WYBORCZYM

Zestawienie wyników głosowania w okręgu wyborczym nr 5, utworzonym dla wyboru Rady Gminy Jaktorów sporządzone dnia 22 października 2018 r. przez Gminną Komisję Wyborczą w Jaktorowie.

Komisja stwierdza, że otrzymała protokół głosowania od 1 obwodowej komisji wyborczej ds. ustalenia wyników głosowania i na podstawie tego protokołu ustaliła następujące wyniki głosowania w okręgu:

1	Liczba wyborców uprawnionych do głosowania (<i>umieszczonych w spisie, z uwzględnieniem dodatkowych formularzy</i>) w chwili zakończenia głosowania	*	6	7	8
1a	w tym umieszczonych w części A spisu wyborców (<i>obywatele polscy</i>)	*	6	7	8
1b	w tym umieszczonych w części B spisu wyborców (<i>obywatele UE niebędący obywatelami polskimi</i>)	*	*	*	0

Uwaga! Suma liczb z pkt 1a i 1b **musi być** równa liczbie z pkt 1.

2	Liczba wyborców, którym wydano karty do głosowania (<i>liczba podpisów w spisie oraz adnotacje o wydaniu karty bez potwierdzenia podpisem w spisie</i>)	*	3	9	9
2a	w tym w części A spisu wyborców (<i>obywatele polscy</i>)	*	3	9	9
2b	w tym w części B spisu wyborców (<i>obywatele UE niebędący obywatelami polskimi</i>)	*	*	*	0

Uwaga! Suma liczb z pkt 2a i 2b **musi być** równa liczbie z pkt 2.

3	Liczba wyborców głosujących przez pełnomocnika (<i>liczba kart do głosowania wydanych na podstawie aktów pełnomocnictwa otrzymanych przez obwodowe komisje wyborcze ds. przeprowadzenia głosowania</i>)	*	*	*	0
4	Liczba wyborców, którym wysłano pakiety wyborcze	*	*	*	0
5	Liczba otrzymanych kopert zwrotnych w głosowaniu korespondencyjnym	*	*	*	0
5a	Liczba kopert zwrotnych w głosowaniu korespondencyjnym, w których nie było oświadczenia o osobistym i tajnym oddaniu głosu	*	*	*	0
5b	Liczba kopert zwrotnych w głosowaniu korespondencyjnym, w których oświadczenie nie było podpisane przez wyborcę	*	*	*	0
5c	Liczba kopert zwrotnych w głosowaniu korespondencyjnym, w których nie było koperty na karty do głosowania	*	*	*	0
5d	Liczba kopert zwrotnych w głosowaniu korespondencyjnym, w których znajdowała się niezaklejona koperta na karty do głosowania	*	*	*	0
5e	Liczba kopert na karty do głosowania w głosowaniu korespondencyjnym wrzuconych do urny	*	*	*	0

Uwaga! Liczba z pkt 5 nie może być większa od liczby z pkt 4. Suma liczb z pkt 5a–5e nie może być mniejsza od liczby z pkt 5.

6	Liczba kart wyjętych z urny	*	3	9	9
6a	w tym liczba kart wyjętych z kopert na karty do głosowania w głosowaniu korespondencyjnym	*	*	*	0

Uwaga! Liczba z pkt 6 pomniejszona o liczbę z pkt 6a powinna być równa liczbie z pkt 2. Dodatkowo liczba z pkt 6a nie powinna być większa od liczby z pkt 5e.

7	Liczba kart nieważnych (<i>innych niż urzędowo ustalone lub nieopatrzonych pieczęcią obwodowej komisji wyborczej ds. przeprowadzenia głosowania</i>)	*	*	*	0
8	Liczba kart ważnych	*	3	9	9

Uwaga! Suma liczb z pkt 7 i 8 **musi być** równa liczbie z pkt 6.

9	Liczba głosów nieważnych (<i>z kart ważnych</i>)	*	*	2	0
9a	w tym z powodu postawienia znaku „X” obok nazwiska dwóch lub większej liczby kandydatów	*	*	*	4
9b	w tym z powodu niepostawienia znaku „X” obok nazwiska żadnego kandydata	*	*	1	6
9c	w tym z powodu postawienia znaku „X” wyłącznie obok nazwiska skreślonego kandydata (<i>art. 436 § 1 Kodeksu wyborczego</i>)	*	*	*	0

Uwaga! Suma liczb z pkt 9a – 9c **musi być** równa liczbie z pkt 9.

10	Liczba głosów ważnych oddanych łącznie na wszystkie listy kandydatów (<i>z kart ważnych</i>)	*	3	7	9
----	--	---	---	---	---

Uwaga! Suma liczb z pkt 9 i 10 **musi być** równa liczbie z pkt 8.

11. Na poszczególne listy kandydatów i umieszczonego na nich kandydata oddano następujące liczby głosów ważnych:

1	DRAŻIKOWSKI Sylwester zgłoszony przez KWW POROZUMIENIE SAMORZĄDOWE - JAKTORÓW, Lista nr 21	*	1	8	2
2	SIEROCIŃSKI Leszek Marian zgłoszony przez KWW UCZCIWI I BEZPARTYJNI, Lista nr 23	*	1	9	7

Przy sporządzeniu protokołu obecni byli członkowie Komisji:

1) Brzywczy Wanda Barbara - Przewodniczący

.....
(podpis)

2) Cynkier Renata Ewa - Zastępca Przewodniczącego

.....
(podpis)

3) Boniecka Agnieszka Cecylia - Członek

.....
(podpis)

4) Jakubiak Grażyna Maria - Członek

.....
(podpis)

5) Kolera Anna Teresa - Członek

.....
(podpis)

6) Lipiński Tomasz Marcin - Członek

.....
(podpis)

7) Sikora Radosław - Członek

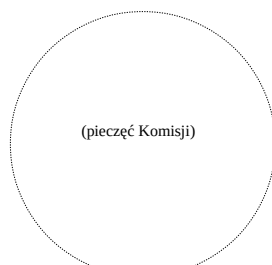
.....
(podpis)

8) Skowronek Dorota Maria - Członek

.....
(podpis)

9) Tracz Piotr Andrzej - Członek

.....
(podpis)



WYBORY DO RADY GMINY W GMINIE DO 20 TYS. MIESZKAŃCÓW

Okręg wyborczy nr:	*	6	Liczba mandatów:	1
--------------------	---	---	------------------	---

ZESTAWIENIE WYNIKÓW GŁOSOWANIA W OKRĘGU WYBORCZYM

Zestawienie wyników głosowania w okręgu wyborczym nr 6, utworzonym dla wyboru Rady Gminy Jaktorów sporządzone dnia 22 października 2018 r. przez Gminną Komisję Wyborczą w Jaktorowie.

Komisja stwierdza, że otrzymała protokół głosowania od 1 obwodowej komisji wyborczej ds. ustalenia wyników głosowania i na podstawie tego protokołu ustaliła następujące wyniki głosowania w okręgu:

1	Liczba wyborców uprawnionych do głosowania (<i>umieszczonych w spisie, z uwzględnieniem dodatkowych formularzy</i>) w chwili zakończenia głosowania	*	9	1	1
1a	w tym umieszczonych w części A spisu wyborców (<i>obywatele polscy</i>)	*	9	1	1
1b	w tym umieszczonych w części B spisu wyborców (<i>obywatele UE niebędący obywatelami polskimi</i>)	*	*	*	0

Uwaga! Suma liczb z pkt 1a i 1b **musi być** równa liczbie z pkt 1.

2	Liczba wyborców, którym wydano karty do głosowania (<i>liczba podpisów w spisie oraz adnotacje o wydaniu karty bez potwierdzenia podpisem w spisie</i>)	*	5	5	5
2a	w tym w części A spisu wyborców (<i>obywatele polscy</i>)	*	5	5	5
2b	w tym w części B spisu wyborców (<i>obywatele UE niebędący obywatelami polskimi</i>)	*	*	*	0

Uwaga! Suma liczb z pkt 2a i 2b **musi być** równa liczbie z pkt 2.

3	Liczba wyborców głosujących przez pełnomocnika (<i>liczba kart do głosowania wydanych na podstawie aktów pełnomocnictwa otrzymanych przez obwodowe komisje wyborcze ds. przeprowadzenia głosowania</i>)	*	*	*	0
4	Liczba wyborców, którym wysłano pakiety wyborcze	*	*	*	0
5	Liczba otrzymanych kopert zwrotnych w głosowaniu korespondencyjnym	*	*	*	0
5a	Liczba kopert zwrotnych w głosowaniu korespondencyjnym, w których nie było oświadczenia o osobistym i tajnym oddaniu głosu	*	*	*	0
5b	Liczba kopert zwrotnych w głosowaniu korespondencyjnym, w których oświadczenie nie było podpisane przez wyborcę	*	*	*	0
5c	Liczba kopert zwrotnych w głosowaniu korespondencyjnym, w których nie było koperty na karty do głosowania	*	*	*	0
5d	Liczba kopert zwrotnych w głosowaniu korespondencyjnym, w których znajdowała się niezaklejona koperta na karty do głosowania	*	*	*	0
5e	Liczba kopert na karty do głosowania w głosowaniu korespondencyjnym wrzuconych do urny	*	*	*	0

Uwaga! Liczba z pkt 5 nie może być większa od liczby z pkt 4. Suma liczb z pkt 5a–5e nie może być mniejsza od liczby z pkt 5.

6	Liczba kart wyjętych z urny	*	5	5	5
6a	w tym liczba kart wyjętych z kopert na karty do głosowania w głosowaniu korespondencyjnym	*	*	*	0

Uwaga! Liczba z pkt 6 pomniejszona o liczbę z pkt 6a powinna być równa liczbie z pkt 2. Dodatkowo liczba z pkt 6a nie powinna być większa od liczby z pkt 5e.

7	Liczba kart nieważnych (<i>innych niż urzędowo ustalone lub nieopatrzonych pieczęcią obwodowej komisji wyborczej ds. przeprowadzenia głosowania</i>)	*	*	*	0
8	Liczba kart ważnych	*	5	5	5

Uwaga! Suma liczb z pkt 7 i 8 **musi być** równa liczbie z pkt 6.

9	Liczba głosów nieważnych (<i>z kart ważnych</i>)	*	*	1	3
9a	w tym z powodu postawienia znaku „X” obok nazwiska dwóch lub większej liczby kandydatów	*	*	*	2
9b	w tym z powodu niepostawienia znaku „X” obok nazwiska żadnego kandydata	*	*	1	1
9c	w tym z powodu postawienia znaku „X” wyłącznie obok nazwiska skreślonego kandydata (<i>art. 436 § 1 Kodeksu wyborczego</i>)	*	*	*	0

Uwaga! Suma liczb z pkt 9a – 9c **musi być** równa liczbie z pkt 9.

10	Liczba głosów ważnych oddanych łącznie na wszystkie listy kandydatów (<i>z kart ważnych</i>)	*	5	4	2
----	--	---	---	---	---

Uwaga! Suma liczb z pkt 9 i 10 **musi być** równa liczbie z pkt 8.

11. Na poszczególne listy kandydatów i umieszczonego na nich kandydata oddano następujące liczby głosów ważnych:

1	PERYT Leszek Karol zgłoszony przez KWW POROZUMIENIE SAMORZĄDOWE - JAKTORÓW, Lista nr 21	*	2	6	8
2	DYRA Paweł zgłoszony przez KWW UCZCIWI I BEZPARTYJNI, Lista nr 23	*	2	7	4

Przy sporządzeniu protokołu obecni byli członkowie Komisji:

1) Brzywczy Wanda Barbara - Przewodniczący

.....
(podpis)

2) Cynkier Renata Ewa - Zastępca Przewodniczącego

.....
(podpis)

3) Boniecka Agnieszka Cecylia - Członek

.....
(podpis)

4) Jakubiak Grażyna Maria - Członek

.....
(podpis)

5) Kolera Anna Teresa - Członek

.....
(podpis)

6) Lipiński Tomasz Marcin - Członek

.....
(podpis)

7) Sikora Radosław - Członek

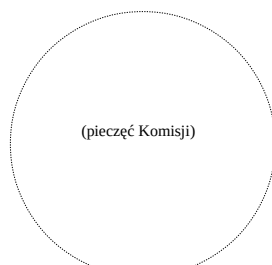
.....
(podpis)

8) Skowronek Dorota Maria - Członek

.....
(podpis)

9) Tracz Piotr Andrzej - Członek

.....
(podpis)



WYBORY DO RADY GMINY W GMINIE DO 20 TYS. MIESZKAŃCÓW				
---	--	--	--	--

Okręg wyborczy nr:	*	7	Liczba mandatów:	1
--------------------	---	---	------------------	---

ZESTAWIENIE WYNIKÓW GŁOSOWANIA W OKRĘGU WYBORCZYM

Zestawienie wyników głosowania w okręgu wyborczym nr 7, utworzonym dla wyboru Rady Gminy Jaktorów sporządzone dnia 22 października 2018 r. przez Gminną Komisję Wyborczą w Jaktorowie.

Komisja stwierdza, że otrzymała protokół głosowania od 1 obwodowej komisji wyborczej ds. ustalenia wyników głosowania i na podstawie tego protokołu ustaliła następujące wyniki głosowania w okręgu:

1	Liczba wyborców uprawnionych do głosowania (<i>umieszczonych w spisie, z uwzględnieniem dodatkowych formularzy</i>) w chwili zakończenia głosowania	*	7	0	5
1a	w tym umieszczonych w części A spisu wyborców (<i>obywatele polscy</i>)	*	7	0	5
1b	w tym umieszczonych w części B spisu wyborców (<i>obywatele UE niebędący obywatelami polskimi</i>)	*	*	*	0

Uwaga! Suma liczb z pkt 1a i 1b **musi być** równa liczbie z pkt 1.

2	Liczba wyborców, którym wydano karty do głosowania (<i>liczba podpisów w spisie oraz adnotacje o wydaniu karty bez potwierdzenia podpisem w spisie</i>)	*	4	0	8
2a	w tym w części A spisu wyborców (<i>obywatele polscy</i>)	*	4	0	8
2b	w tym w części B spisu wyborców (<i>obywatele UE niebędący obywatelami polskimi</i>)	*	*	*	0

Uwaga! Suma liczb z pkt 2a i 2b **musi być** równa liczbie z pkt 2.

3	Liczba wyborców głosujących przez pełnomocnika (<i>liczba kart do głosowania wydanych na podstawie aktów pełnomocnictwa otrzymanych przez obwodowe komisje wyborcze ds. przeprowadzenia głosowania</i>)	*	*	*	0
4	Liczba wyborców, którym wysłano pakiety wyborcze	*	*	*	0
5	Liczba otrzymanych kopert zwrotnych w głosowaniu korespondencyjnym	*	*	*	0
5a	Liczba kopert zwrotnych w głosowaniu korespondencyjnym, w których nie było oświadczenia o osobistym i tajnym oddaniu głosu	*	*	*	0
5b	Liczba kopert zwrotnych w głosowaniu korespondencyjnym, w których oświadczenie nie było podpisane przez wyborcę	*	*	*	0
5c	Liczba kopert zwrotnych w głosowaniu korespondencyjnym, w których nie było koperty na karty do głosowania	*	*	*	0
5d	Liczba kopert zwrotnych w głosowaniu korespondencyjnym, w których znajdowała się niezaklejona koperta na karty do głosowania	*	*	*	0
5e	Liczba kopert na karty do głosowania w głosowaniu korespondencyjnym wrzuconych do urny	*	*	*	0

Uwaga! Liczba z pkt 5 nie może być większa od liczby z pkt 4. Suma liczb z pkt 5a–5e nie może być mniejsza od liczby z pkt 5.

6	Liczba kart wyjętych z urny	*	4	0	8
6a	w tym liczba kart wyjętych z kopert na karty do głosowania w głosowaniu korespondencyjnym	*	*	*	0

Uwaga! Liczba z pkt 6 pomniejszona o liczbę z pkt 6a powinna być równa liczbie z pkt 2. Dodatkowo liczba z pkt 6a nie powinna być większa od liczby z pkt 5e.

7	Liczba kart nieważnych (<i>innych niż urzędowo ustalone lub nieopatrzonych pieczęcią obwodowej komisji wyborczej ds. przeprowadzenia głosowania</i>)	*	*	*	0
8	Liczba kart ważnych	*	4	0	8

Uwaga! Suma liczb z pkt 7 i 8 **musi być** równa liczbie z pkt 6.

9	Liczba głosów nieważnych (<i>z kart ważnych</i>)	*	*	1	3
9a	w tym z powodu postawienia znaku „X” obok nazwiska dwóch lub większej liczby kandydatów	*	*	*	2
9b	w tym z powodu niepostawienia znaku „X” obok nazwiska żadnego kandydata	*	*	1	1
9c	w tym z powodu postawienia znaku „X” wyłącznie obok nazwiska skreślonego kandydata (<i>art. 436 § 1 Kodeksu wyborczego</i>)	*	*	*	0

Uwaga! Suma liczb z pkt 9a – 9c **musi być** równa liczbie z pkt 9.

10	Liczba głosów ważnych oddanych łącznie na wszystkie listy kandydatów (<i>z kart ważnych</i>)	*	3	9	5
----	--	---	---	---	---

Uwaga! Suma liczb z pkt 9 i 10 **musi być** równa liczbie z pkt 8.

11. Na poszczególne listy kandydatów i umieszczonego na nich kandydata oddano następujące liczby głosów ważnych:

1	TRZCIŃSKI Wiesław zgłoszony przez KWW POROZUMIENIE SAMORZĄDOWE - JAKTORÓW, Lista nr 21	*	1	1	5
2	ZAGÓRSKA Ewelina Aleksandra zgłoszona przez KWW WYDMY MIĘDZYBOROWSKIE, Lista nr 24	*	*	2	9
3	JAROSZ Krzysztof Tadeusz zgłoszony przez KWW NOWE PERSPEKTYWY GM JAKTORÓW, Lista nr 26	*	2	5	1

Przy sporządzeniu protokołu obecni byli członkowie Komisji:

1) Brzywczy Wanda Barbara - Przewodniczący

.....
(podpis)

2) Cynkier Renata Ewa - Zastępca Przewodniczącego

.....
(podpis)

3) Boniecka Agnieszka Cecylia - Członek

.....
(podpis)

4) Jakubiak Grażyna Maria - Członek

.....
(podpis)

5) Kolera Anna Teresa - Członek

.....
(podpis)

6) Lipiński Tomasz Marcin - Członek

.....
(podpis)

7) Sikora Radosław - Członek

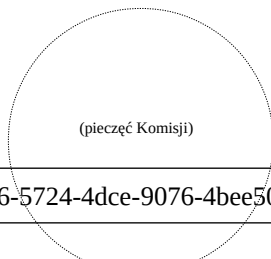
.....
(podpis)

8) Skowronek Dorota Maria - Członek

.....
(podpis)

9) Tracz Piotr Andrzej - Członek

.....
(podpis)



WYBORY DO RADY GMINY W GMINIE DO 20 TYS. MIESZKAŃCÓW

Okręg wyborczy nr:	*	8	Liczba mandatów:	1
--------------------	---	---	------------------	---

ZESTAWIENIE WYNIKÓW GŁOSOWANIA W OKRĘGU WYBORCZYM

Zestawienie wyników głosowania w okręgu wyborczym nr 8, utworzonym dla wyboru Rady Gminy Jaktorów sporządzone dnia 22 października 2018 r. przez Gminną Komisję Wyborczą w Jaktorowie.

Komisja stwierdza, że otrzymała protokół głosowania od 1 obwodowej komisji wyborczej ds. ustalenia wyników głosowania i na podstawie tego protokołu ustaliła następujące wyniki głosowania w okręgu:

1	Liczba wyborców uprawnionych do głosowania (<i>umieszczonych w spisie, z uwzględnieniem dodatkowych formularzy</i>) w chwili zakończenia głosowania	*	4	6	4
1a	w tym umieszczonych w części A spisu wyborców (<i>obywatele polscy</i>)	*	4	6	4
1b	w tym umieszczonych w części B spisu wyborców (<i>obywatele UE niebędący obywatelami polskimi</i>)	*	*	*	0

Uwaga! Suma liczb z pkt 1a i 1b **musi być** równa liczbie z pkt 1.

2	Liczba wyborców, którym wydano karty do głosowania (<i>liczba podpisów w spisie oraz adnotacje o wydaniu karty bez potwierdzenia podpisem w spisie</i>)	*	2	7	0
2a	w tym w części A spisu wyborców (<i>obywatele polscy</i>)	*	2	7	0
2b	w tym w części B spisu wyborców (<i>obywatele UE niebędący obywatelami polskimi</i>)	*	*	*	0

Uwaga! Suma liczb z pkt 2a i 2b **musi być** równa liczbie z pkt 2.

3	Liczba wyborców głosujących przez pełnomocnika (<i>liczba kart do głosowania wydanych na podstawie aktów pełnomocnictwa otrzymanych przez obwodowe komisje wyborcze ds. przeprowadzenia głosowania</i>)	*	*	*	0
4	Liczba wyborców, którym wysłano pakiety wyborcze	*	*	*	0
5	Liczba otrzymanych kopert zwrotnych w głosowaniu korespondencyjnym	*	*	*	0
5a	Liczba kopert zwrotnych w głosowaniu korespondencyjnym, w których nie było oświadczenia o osobistym i tajnym oddaniu głosu	*	*	*	0
5b	Liczba kopert zwrotnych w głosowaniu korespondencyjnym, w których oświadczenie nie było podpisane przez wyborcę	*	*	*	0
5c	Liczba kopert zwrotnych w głosowaniu korespondencyjnym, w których nie było koperty na karty do głosowania	*	*	*	0
5d	Liczba kopert zwrotnych w głosowaniu korespondencyjnym, w których znajdowała się niezaklejona koperta na karty do głosowania	*	*	*	0
5e	Liczba kopert na karty do głosowania w głosowaniu korespondencyjnym wrzuconych do urny	*	*	*	0

Uwaga! Liczba z pkt 5 nie może być większa od liczby z pkt 4. Suma liczb z pkt 5a–5e nie może być mniejsza od liczby z pkt 5.

6	Liczba kart wyjętych z urny	*	2	7	0
6a	w tym liczba kart wyjętych z kopert na karty do głosowania w głosowaniu korespondencyjnym	*	*	*	0

Uwaga! Liczba z pkt 6 pomniejszona o liczbę z pkt 6a powinna być równa liczbie z pkt 2. Dodatkowo liczba z pkt 6a nie powinna być większa od liczby z pkt 5e.

7	Liczba kart nieważnych (<i>innych niż urzędowo ustalone lub nieopatrzonych pieczęcią obwodowej komisji wyborczej ds. przeprowadzenia głosowania</i>)	*	*	*	0
8	Liczba kart ważnych	*	2	7	0

Uwaga! Suma liczb z pkt 7 i 8 **musi być** równa liczbie z pkt 6.

9	Liczba głosów nieważnych (<i>z kart ważnych</i>)	*	*	*	5
9a	w tym z powodu postawienia znaku „X” obok nazwiska dwóch lub większej liczby kandydatów	*	*	*	0
9b	w tym z powodu niepostawienia znaku „X” obok nazwiska żadnego kandydata	*	*	*	5
9c	w tym z powodu postawienia znaku „X” wyłącznie obok nazwiska skreślonego kandydata (<i>art. 436 § 1 Kodeksu wyborczego</i>)	*	*	*	0

Uwaga! Suma liczb z pkt 9a – 9c **musi być** równa liczbie z pkt 9.

10	Liczba głosów ważnych oddanych łącznie na wszystkie listy kandydatów (<i>z kart ważnych</i>)	*	2	6	5
----	--	---	---	---	---

Uwaga! Suma liczb z pkt 9 i 10 **musi być** równa liczbie z pkt 8.

11. Na poszczególne listy kandydatów i umieszczonego na nich kandydata oddano następujące liczby głosów ważnych:

1	WOJCIECHOWSKI Paweł zgłoszony przez KWW POROZUMIENIE SAMORZĄDOWE - JAKTORÓW, Lista nr 21	*	1	3	2
2	KAPUŚCIŃSKA Beata zgłoszona przez KWW UCZCIWI I BEZPARTYJNI, Lista nr 23	*	1	3	3

Przy sporządzeniu protokołu obecni byli członkowie Komisji:

1) Brzywczy Wanda Barbara - Przewodniczący

.....
(podpis)

2) Cynkier Renata Ewa - Zastępca Przewodniczącego

.....
(podpis)

3) Boniecka Agnieszka Cecylia - Członek

.....
(podpis)

4) Jakubiak Grażyna Maria - Członek

.....
(podpis)

5) Kolera Anna Teresa - Członek

.....
(podpis)

6) Lipiński Tomasz Marcin - Członek

.....
(podpis)

7) Sikora Radosław - Członek

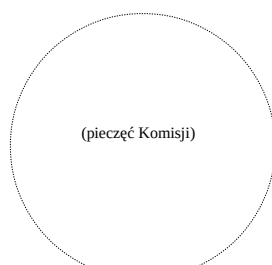
.....
(podpis)

8) Skowronek Dorota Maria - Członek

.....
(podpis)

9) Tracz Piotr Andrzej - Członek

.....
(podpis)



WYBORY DO RADY GMINY W GMINIE DO 20 TYS. MIESZKAŃCÓW			
---	--	--	--

Okręg wyborczy nr:	*	9	Liczba mandatów:	1
--------------------	---	---	------------------	---

ZESTAWIENIE WYNIKÓW GŁOSOWANIA W OKRĘGU WYBORCZYM

Zestawienie wyników głosowania w okręgu wyborczym nr 9, utworzonym dla wyboru Rady Gminy Jaktorów sporządzone dnia 22 października 2018 r. przez Gminną Komisję Wyborczą w Jaktorowie.

Komisja stwierdza, że otrzymała protokół głosowania od 1 obwodowej komisji wyborczej ds. ustalenia wyników głosowania i na podstawie tego protokołu ustaliła następujące wyniki głosowania w okręgu:

1	Liczba wyborców uprawnionych do głosowania (<i>umieszczonych w spisie, z uwzględnieniem dodatkowych formularzy</i>) w chwili zakończenia głosowania	*	5	9	4
1a	w tym umieszczonych w części A spisu wyborców (<i>obywatele polscy</i>)	*	5	9	4
1b	w tym umieszczonych w części B spisu wyborców (<i>obywatele UE niebędący obywatelami polskimi</i>)	*	*	*	0

Uwaga! Suma liczb z pkt 1a i 1b **musi być** równa liczbie z pkt 1.

2	Liczba wyborców, którym wydano karty do głosowania (<i>liczba podpisów w spisie oraz adnotacje o wydaniu karty bez potwierdzenia podpisem w spisie</i>)	*	3	6	6
2a	w tym w części A spisu wyborców (<i>obywatele polscy</i>)	*	3	6	6
2b	w tym w części B spisu wyborców (<i>obywatele UE niebędący obywatelami polskimi</i>)	*	*	*	0

Uwaga! Suma liczb z pkt 2a i 2b **musi być** równa liczbie z pkt 2.

3	Liczba wyborców głosujących przez pełnomocnika (<i>liczba kart do głosowania wydanych na podstawie aktów pełnomocnictwa otrzymanych przez obwodowe komisje wyborcze ds. przeprowadzenia głosowania</i>)	*	*	*	0
4	Liczba wyborców, którym wysłano pakiety wyborcze	*	*	*	0
5	Liczba otrzymanych kopert zwrotnych w głosowaniu korespondencyjnym	*	*	*	0
5a	Liczba kopert zwrotnych w głosowaniu korespondencyjnym, w których nie było oświadczenia o osobistym i tajnym oddaniu głosu	*	*	*	0
5b	Liczba kopert zwrotnych w głosowaniu korespondencyjnym, w których oświadczenie nie było podpisane przez wyborcę	*	*	*	0
5c	Liczba kopert zwrotnych w głosowaniu korespondencyjnym, w których nie było koperty na karty do głosowania	*	*	*	0
5d	Liczba kopert zwrotnych w głosowaniu korespondencyjnym, w których znajdowała się niezaklejona koperta na karty do głosowania	*	*	*	0
5e	Liczba kopert na karty do głosowania w głosowaniu korespondencyjnym wrzuconych do urny	*	*	*	0

Uwaga! Liczba z pkt 5 nie może być większa od liczby z pkt 4. Suma liczb z pkt 5a–5e nie może być mniejsza od liczby z pkt 5.

6	Liczba kart wyjętych z urny	*	3	6	6
6a	w tym liczba kart wyjętych z kopert na karty do głosowania w głosowaniu korespondencyjnym	*	*	*	0

Uwaga! Liczba z pkt 6 pomniejszona o liczbę z pkt 6a powinna być równa liczbie z pkt 2. Dodatkowo liczba z pkt 6a nie powinna być większa od liczby z pkt 5e.

7	Liczba kart nieważnych (<i>innych niż urzędowo ustalone lub nieopatrzonych pieczęcią obwodowej komisji wyborczej ds. przeprowadzenia głosowania</i>)	*	*	*	0
8	Liczba kart ważnych	*	3	6	6

Uwaga! Suma liczb z pkt 7 i 8 **musi być** równa liczbie z pkt 6.

9	Liczba głosów nieważnych (<i>z kart ważnych</i>)	*	*	*	8
9a	w tym z powodu postawienia znaku „X” obok nazwiska dwóch lub większej liczby kandydatów	*	*	*	4
9b	w tym z powodu niepostawienia znaku „X” obok nazwiska żadnego kandydata	*	*	*	4
9c	w tym z powodu postawienia znaku „X” wyłącznie obok nazwiska skreślonego kandydata (<i>art. 436 § 1 Kodeksu wyborczego</i>)	*	*	*	0

Uwaga! Suma liczb z pkt 9a – 9c **musi być** równa liczbie z pkt 9.

10	Liczba głosów ważnych oddanych łącznie na wszystkie listy kandydatów (<i>z kart ważnych</i>)	*	3	5	8
----	--	---	---	---	---

Uwaga! Suma liczb z pkt 9 i 10 **musi być** równa liczbie z pkt 8.

11. Na poszczególne listy kandydatów i umieszczonego na nich kandydata oddano następujące liczby głosów ważnych:

1	SZPARAGA Sylwia Adriana zgłoszona przez KW POROZUMIENIE INICJATYW SPOŁECZNYCH, Lista nr 22	*	*	9	5
2	BYCZAK Mirosław Karol zgłoszony przez KWW WYDMY MIĘDZYBOROWSKIE, Lista nr 24	*	2	6	3

Przy sporządzeniu protokołu obecni byli członkowie Komisji:

1) Brzywczy Wanda Barbara - Przewodniczący

.....
(podpis)

2) Cynkier Renata Ewa - Zastępca Przewodniczącego

.....
(podpis)

3) Boniecka Agnieszka Cecylia - Członek

.....
(podpis)

4) Jakubiak Grażyna Maria - Członek

.....
(podpis)

5) Kolera Anna Teresa - Członek

.....
(podpis)

6) Lipiński Tomasz Marcin - Członek

.....
(podpis)

7) Sikora Radosław - Członek

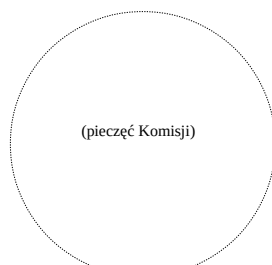
.....
(podpis)

8) Skowronek Dorota Maria - Członek

.....
(podpis)

9) Tracz Piotr Andrzej - Członek

.....
(podpis)



WYBORY DO RADY GMINY W GMINIE DO 20 TYS. MIESZKAŃCÓW

Okręg wyborczy nr:	1	0	Liczba mandatów:	1
--------------------	---	---	------------------	---

ZESTAWIENIE WYNIKÓW GŁOSOWANIA W OKRĘGU WYBORCZYM

Zestawienie wyników głosowania w okręgu wyborczym nr 10, utworzonym dla wyboru Rady Gminy Jaktorów sporządzone dnia 22 października 2018 r. przez Gminną Komisję Wyborczą w Jaktorowie.

Komisja stwierdza, że otrzymała protokół głosowania od 1 obwodowej komisji wyborczej ds. ustalenia wyników głosowania i na podstawie tego protokołu ustaliła następujące wyniki głosowania w okręgu:

1	Liczba wyborców uprawnionych do głosowania (<i>umieszczonych w spisie, z uwzględnieniem dodatkowych formularzy</i>) w chwili zakończenia głosowania	*	5	6	0
1a	w tym umieszczonych w części A spisu wyborców (<i>obywatele polscy</i>)	*	5	6	0
1b	w tym umieszczonych w części B spisu wyborców (<i>obywatele UE niebędący obywatelami polskimi</i>)	*	*	*	0

Uwaga! Suma liczb z pkt 1a i 1b **musi być** równa liczbie z pkt 1.

2	Liczba wyborców, którym wydano karty do głosowania (<i>liczba podpisów w spisie oraz adnotacje o wydaniu karty bez potwierdzenia podpisem w spisie</i>)	*	3	7	6
2a	w tym w części A spisu wyborców (<i>obywatele polscy</i>)	*	3	7	6
2b	w tym w części B spisu wyborców (<i>obywatele UE niebędący obywatelami polskimi</i>)	*	*	*	0

Uwaga! Suma liczb z pkt 2a i 2b **musi być** równa liczbie z pkt 2.

3	Liczba wyborców głosujących przez pełnomocnika (<i>liczba kart do głosowania wydanych na podstawie aktów pełnomocnictwa otrzymanych przez obwodowe komisje wyborcze ds. przeprowadzenia głosowania</i>)	*	*	*	0
4	Liczba wyborców, którym wysłano pakiety wyborcze	*	*	*	0
5	Liczba otrzymanych kopert zwrotnych w głosowaniu korespondencyjnym	*	*	*	0
5a	Liczba kopert zwrotnych w głosowaniu korespondencyjnym, w których nie było oświadczenia o osobistym i tajnym oddaniu głosu	*	*	*	0
5b	Liczba kopert zwrotnych w głosowaniu korespondencyjnym, w których oświadczenie nie było podpisane przez wyborcę	*	*	*	0
5c	Liczba kopert zwrotnych w głosowaniu korespondencyjnym, w których nie było koperty na karty do głosowania	*	*	*	0
5d	Liczba kopert zwrotnych w głosowaniu korespondencyjnym, w których znajdowała się niezaklejona koperta na karty do głosowania	*	*	*	0
5e	Liczba kopert na karty do głosowania w głosowaniu korespondencyjnym wrzuconych do urny	*	*	*	0

Uwaga! Liczba z pkt 5 nie może być większa od liczby z pkt 4. Suma liczb z pkt 5a–5e nie może być mniejsza od liczby z pkt 5.

6	Liczba kart wyjętych z urny	*	3	7	6
6a	w tym liczba kart wyjętych z kopert na karty do głosowania w głosowaniu korespondencyjnym	*	*	*	0

Uwaga! Liczba z pkt 6 pomniejszona o liczbę z pkt 6a powinna być równa liczbie z pkt 2. Dodatkowo liczba z pkt 6a nie powinna być większa od liczby z pkt 5e.

7	Liczba kart nieważnych (<i>innych niż urzędowo ustalone lub nieopatrzonych pieczęcią obwodowej komisji wyborczej ds. przeprowadzenia głosowania</i>)	*	*	*	0
8	Liczba kart ważnych	*	3	7	6

Uwaga! Suma liczb z pkt 7 i 8 **musi być** równa liczbie z pkt 6.

9	Liczba głosów nieważnych (<i>z kart ważnych</i>)	*	*	*	6
9a	w tym z powodu postawienia znaku „X” obok nazwiska dwóch lub większej liczby kandydatów	*	*	*	2
9b	w tym z powodu niepostawienia znaku „X” obok nazwiska żadnego kandydata	*	*	*	4
9c	w tym z powodu postawienia znaku „X” wyłącznie obok nazwiska skreślonego kandydata (<i>art. 436 § 1 Kodeksu wyborczego</i>)	*	*	*	0

Uwaga! Suma liczb z pkt 9a – 9c **musi być** równa liczbie z pkt 9.

10	Liczba głosów ważnych oddanych łącznie na wszystkie listy kandydatów (<i>z kart ważnych</i>)	*	3	7	0
----	--	---	---	---	---

Uwaga! Suma liczb z pkt 9 i 10 **musi być** równa liczbie z pkt 8.

11. Na poszczególne listy kandydatów i umieszczonego na nich kandydata oddano następujące liczby głosów ważnych:

1	KORDZIKOWSKI Jerzy Mieczysław zgłoszony przez KW POROZUMIENIE INICJATYW SPOŁECZNYCH, Lista nr 22	*	*	*	6
2	CIEPLAK Małgorzata zgłoszona przez KWW UCZCIWI I BEZPARTYJNI, Lista nr 23	*	*	3	5
3	FICNER Krystyna zgłoszona przez KWW WYDMY MIĘDZYBOROWSKIE, Lista nr 24	*	3	2	9

Przy sporządzeniu protokołu obecni byli członkowie Komisji:

1) Brzywczy Wanda Barbara - Przewodniczący

.....
(podpis)

2) Cynkier Renata Ewa - Zastępca Przewodniczącego

.....
(podpis)

3) Boniecka Agnieszka Cecylia - Członek

.....
(podpis)

4) Jakubiak Grażyna Maria - Członek

.....
(podpis)

5) Kolera Anna Teresa - Członek

.....
(podpis)

6) Lipiński Tomasz Marcin - Członek

.....
(podpis)

7) Sikora Radosław - Członek

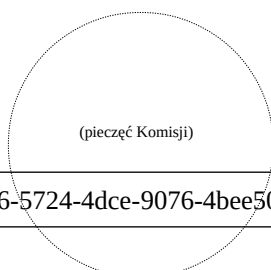
.....
(podpis)

8) Skowronek Dorota Maria - Członek

.....
(podpis)

9) Tracz Piotr Andrzej - Członek

.....
(podpis)



WYBORY DO RADY GMINY W GMINIE DO 20 TYS. MIESZKAŃCÓW			
---	--	--	--

Okręg wyborczy nr:	1	1	Liczba mandatów:	1
--------------------	---	---	------------------	---

ZESTAWIENIE WYNIKÓW GŁOSOWANIA W OKRĘGU WYBORCZYM

Zestawienie wyników głosowania w okręgu wyborczym nr 11, utworzonym dla wyboru Rady Gminy Jaktorów sporządzone dnia 22 października 2018 r. przez Gminną Komisję Wyborczą w Jaktorowie.

Komisja stwierdza, że otrzymała protokół głosowania od 1 obwodowej komisji wyborczej ds. ustalenia wyników głosowania i na podstawie tego protokołu ustaliła następujące wyniki głosowania w okręgu:

1	Liczba wyborców uprawnionych do głosowania (<i>umieszczonych w spisie, z uwzględnieniem dodatkowych formularzy</i>) w chwili zakończenia głosowania	*	6	7	9
1a	w tym umieszczonych w części A spisu wyborców (<i>obywatele polscy</i>)	*	6	7	9
1b	w tym umieszczonych w części B spisu wyborców (<i>obywatele UE niebędący obywatelami polskimi</i>)	*	*	*	0

Uwaga! Suma liczb z pkt 1a i 1b **musi być** równa liczbie z pkt 1.

2	Liczba wyborców, którym wydano karty do głosowania (<i>liczba podpisów w spisie oraz adnotacje o wydaniu karty bez potwierdzenia podpisem w spisie</i>)	*	4	4	9
2a	w tym w części A spisu wyborców (<i>obywatele polscy</i>)	*	4	4	9
2b	w tym w części B spisu wyborców (<i>obywatele UE niebędący obywatelami polskimi</i>)	*	*	*	0

Uwaga! Suma liczb z pkt 2a i 2b **musi być** równa liczbie z pkt 2.

3	Liczba wyborców głosujących przez pełnomocnika (<i>liczba kart do głosowania wydanych na podstawie aktów pełnomocnictwa otrzymanych przez obwodowe komisje wyborcze ds. przeprowadzenia głosowania</i>)	*	*	*	0
4	Liczba wyborców, którym wysłano pakiety wyborcze	*	*	*	0
5	Liczba otrzymanych kopert zwrotnych w głosowaniu korespondencyjnym	*	*	*	0
5a	Liczba kopert zwrotnych w głosowaniu korespondencyjnym, w których nie było oświadczenia o osobistym i tajnym oddaniu głosu	*	*	*	0
5b	Liczba kopert zwrotnych w głosowaniu korespondencyjnym, w których oświadczenie nie było podpisane przez wyborcę	*	*	*	0
5c	Liczba kopert zwrotnych w głosowaniu korespondencyjnym, w których nie było koperty na karty do głosowania	*	*	*	0
5d	Liczba kopert zwrotnych w głosowaniu korespondencyjnym, w których znajdowała się niezaklejona koperta na karty do głosowania	*	*	*	0
5e	Liczba kopert na karty do głosowania w głosowaniu korespondencyjnym wrzuconych do urny	*	*	*	0

Uwaga! Liczba z pkt 5 nie może być większa od liczby z pkt 4. Suma liczb z pkt 5a–5e nie może być mniejsza od liczby z pkt 5.

6	Liczba kart wyjętych z urny	*	4	4	9
6a	w tym liczba kart wyjętych z kopert na karty do głosowania w głosowaniu korespondencyjnym	*	*	*	0

Uwaga! Liczba z pkt 6 pomniejszona o liczbę z pkt 6a powinna być równa liczbie z pkt 2. Dodatkowo liczba z pkt 6a nie powinna być większa od liczby z pkt 5e.

7	Liczba kart nieważnych (<i>innych niż urzędowo ustalone lub nieopatrzonych pieczęcią obwodowej komisji wyborczej ds. przeprowadzenia głosowania</i>)	*	*	*	0
8	Liczba kart ważnych	*	4	4	9

Uwaga! Suma liczb z pkt 7 i 8 **musi być** równa liczbie z pkt 6.

9	Liczba głosów nieważnych (<i>z kart ważnych</i>)	*	*	*	5
9a	w tym z powodu postawienia znaku „X” obok nazwiska dwóch lub większej liczby kandydatów	*	*	*	1
9b	w tym z powodu niepostawienia znaku „X” obok nazwiska żadnego kandydata	*	*	*	4
9c	w tym z powodu postawienia znaku „X” wyłącznie obok nazwiska skreślonego kandydata (<i>art. 436 § 1 Kodeksu wyborczego</i>)	*	*	*	0

Uwaga! Suma liczb z pkt 9a – 9c **musi być** równa liczbie z pkt 9.

10	Liczba głosów ważnych oddanych łącznie na wszystkie listy kandydatów (<i>z kart ważnych</i>)	*	4	4	4
----	--	---	---	---	---

Uwaga! Suma liczb z pkt 9 i 10 **musi być** równa liczbie z pkt 8.

11. Na poszczególne listy kandydatów i umieszczonego na nich kandydata oddano następujące liczby głosów ważnych:

1	BIŃKIEWICZ Stefan Henryk zgłoszony przez KW POROZUMIENIE INICJATYW SPOŁECZNYCH, Lista nr 22	*	*	5	1
2	MIRECKI Zbigniew Paweł zgłoszony przez KWW UCZCIWI I BEZPARTYJNI, Lista nr 23	*	1	0	8
3	CIACHAROWSKI Jerzy Stanisław zgłoszony przez KWW WYDMY MIĘDZYBOROWSKIE, Lista nr 24	*	2	8	5

Przy sporządzeniu protokołu obecni byli członkowie Komisji:

1) Brzywczy Wanda Barbara - Przewodniczący

.....
(podpis)

2) Cynkier Renata Ewa - Zastępca Przewodniczącego

.....
(podpis)

3) Boniecka Agnieszka Cecylia - Członek

.....
(podpis)

4) Jakubiak Grażyna Maria - Członek

.....
(podpis)

5) Kolera Anna Teresa - Członek

.....
(podpis)

6) Lipiński Tomasz Marcin - Członek

.....
(podpis)

7) Sikora Radosław - Członek

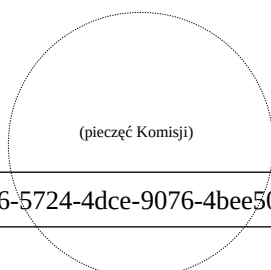
.....
(podpis)

8) Skowronek Dorota Maria - Członek

.....
(podpis)

9) Tracz Piotr Andrzej - Członek

.....
(podpis)



WYBORY DO RADY GMINY W GMINIE DO 20 TYS. MIESZKAŃCÓW				
---	--	--	--	--

Okręg wyborczy nr:	1	2	Liczba mandatów:	1
--------------------	---	---	------------------	---

ZESTAWIENIE WYNIKÓW GŁOSOWANIA W OKRĘGU WYBORCZYM

Zestawienie wyników głosowania w okręgu wyborczym nr 12, utworzonym dla wyboru Rady Gminy Jaktorów sporządzone dnia 22 października 2018 r. przez Gminną Komisję Wyborczą w Jaktorowie.

Komisja stwierdza, że otrzymała protokół głosowania od 1 obwodowej komisji wyborczej ds. ustalenia wyników głosowania i na podstawie tego protokołu ustaliła następujące wyniki głosowania w okręgu:

1	Liczba wyborców uprawnionych do głosowania (<i>umieszczonych w spisie, z uwzględnieniem dodatkowych formularzy</i>) w chwili zakończenia głosowania	*	6	2	6
1a	w tym umieszczonych w części A spisu wyborców (<i>obywatele polscy</i>)	*	6	2	6
1b	w tym umieszczonych w części B spisu wyborców (<i>obywatele UE niebędący obywatelami polskimi</i>)	*	*	*	0

Uwaga! Suma liczb z pkt 1a i 1b **musi być** równa liczbie z pkt 1.

2	Liczba wyborców, którym wydano karty do głosowania (<i>liczba podpisów w spisie oraz adnotacje o wydaniu karty bez potwierdzenia podpisem w spisie</i>)	*	3	9	7
2a	w tym w części A spisu wyborców (<i>obywatele polscy</i>)	*	3	9	7
2b	w tym w części B spisu wyborców (<i>obywatele UE niebędący obywatelami polskimi</i>)	*	*	*	0

Uwaga! Suma liczb z pkt 2a i 2b **musi być** równa liczbie z pkt 2.

3	Liczba wyborców głosujących przez pełnomocnika (<i>liczba kart do głosowania wydanych na podstawie aktów pełnomocnictwa otrzymanych przez obwodowe komisje wyborcze ds. przeprowadzenia głosowania</i>)	*	*	*	1
4	Liczba wyborców, którym wysłano pakiety wyborcze	*	*	*	0
5	Liczba otrzymanych kopert zwrotnych w głosowaniu korespondencyjnym	*	*	*	0
5a	Liczba kopert zwrotnych w głosowaniu korespondencyjnym, w których nie było oświadczenia o osobistym i tajnym oddaniu głosu	*	*	*	0
5b	Liczba kopert zwrotnych w głosowaniu korespondencyjnym, w których oświadczenie nie było podpisane przez wyborcę	*	*	*	0
5c	Liczba kopert zwrotnych w głosowaniu korespondencyjnym, w których nie było koperty na karty do głosowania	*	*	*	0
5d	Liczba kopert zwrotnych w głosowaniu korespondencyjnym, w których znajdowała się niezaklejona koperta na karty do głosowania	*	*	*	0
5e	Liczba kopert na karty do głosowania w głosowaniu korespondencyjnym wrzuconych do urny	*	*	*	0

Uwaga! Liczba z pkt 5 nie może być większa od liczby z pkt 4. Suma liczb z pkt 5a–5e nie może być mniejsza od liczby z pkt 5.

6	Liczba kart wyjętych z urny	*	3	9	6
6a	w tym liczba kart wyjętych z kopert na karty do głosowania w głosowaniu korespondencyjnym	*	*	*	0

Uwaga! Liczba z pkt 6 pomniejszona o liczbę z pkt 6a powinna być równa liczbie z pkt 2. Dodatkowo liczba z pkt 6a nie powinna być większa od liczby z pkt 5e.

7	Liczba kart nieważnych (<i>innych niż urzędowo ustalone lub nieopatrzonych pieczęcią obwodowej komisji wyborczej ds. przeprowadzenia głosowania</i>)	*	*	*	0
8	Liczba kart ważnych	*	3	9	6

Uwaga! Suma liczb z pkt 7 i 8 **musi być** równa liczbie z pkt 6.

9	Liczba głosów nieważnych (<i>z kart ważnych</i>)	*	*	1	9
9a	w tym z powodu postawienia znaku „X” obok nazwiska dwóch lub większej liczby kandydatów	*	*	*	2
9b	w tym z powodu niepostawienia znaku „X” obok nazwiska żadnego kandydata	*	*	1	7
9c	w tym z powodu postawienia znaku „X” wyłącznie obok nazwiska skreślonego kandydata (<i>art. 436 § 1 Kodeksu wyborczego</i>)	*	*	*	0

Uwaga! Suma liczb z pkt 9a – 9c **musi być** równa liczbie z pkt 9.

10	Liczba głosów ważnych oddanych łącznie na wszystkie listy kandydatów (<i>z kart ważnych</i>)	*	3	7	7
----	--	---	---	---	---

Uwaga! Suma liczb z pkt 9 i 10 **musi być** równa liczbie z pkt 8.

11. Na poszczególne listy kandydatów i umieszczonego na nich kandydata oddano następujące liczby głosów ważnych:

1	OSIAK Leszek Józef zgłoszony przez KWW UCZCIWI I BEZPARTYJNI, Lista nr 23	*	*	7	8
2	FATALSKI Szymon zgłoszony przez KWW WYDMY MIĘDZYBOROWSKIE, Lista nr 24	*	2	9	9

Przy sporządzeniu protokołu obecni byli członkowie Komisji:

1) Brzywczy Wanda Barbara - Przewodniczący

.....
(podpis)

2) Cynkier Renata Ewa - Zastępca Przewodniczącego

.....
(podpis)

3) Boniecka Agnieszka Cecylia - Członek

.....
(podpis)

4) Jakubiak Grażyna Maria - Członek

.....
(podpis)

5) Kolera Anna Teresa - Członek

.....
(podpis)

6) Lipiński Tomasz Marcin - Członek

.....
(podpis)

7) Sikora Radosław - Członek

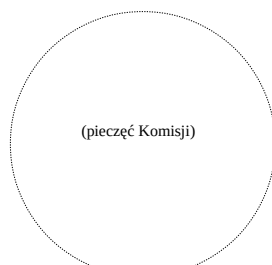
.....
(podpis)

8) Skowronek Dorota Maria - Członek

.....
(podpis)

9) Tracz Piotr Andrzej - Członek

.....
(podpis)



WYBORY DO RADY GMINY W GMINIE DO 20 TYS. MIESZKAŃCÓW

Okręg wyborczy nr:	1	3	Liczba mandatów:	1
--------------------	---	---	------------------	---

ZESTAWIENIE WYNIKÓW GŁOSOWANIA W OKRĘGU WYBORCZYM

Zestawienie wyników głosowania w okręgu wyborczym nr 13, utworzonym dla wyboru Rady Gminy Jaktorów sporządzone dnia 22 października 2018 r. przez Gminną Komisję Wyborczą w Jaktorowie.

Komisja stwierdza, że otrzymała protokół głosowania od 1 obwodowej komisji wyborczej ds. ustalenia wyników głosowania i na podstawie tego protokołu ustaliła następujące wyniki głosowania w okręgu:

1	Liczba wyborców uprawnionych do głosowania (<i>umieszczonych w spisie, z uwzględnieniem dodatkowych formularzy</i>) w chwili zakończenia głosowania	*	5	3	2
1a	w tym umieszczonych w części A spisu wyborców (<i>obywatele polscy</i>)	*	5	3	2
1b	w tym umieszczonych w części B spisu wyborców (<i>obywatele UE niebędący obywatelami polskimi</i>)	*	*	*	0

Uwaga! Suma liczb z pkt 1a i 1b **musi być** równa liczbie z pkt 1.

2	Liczba wyborców, którym wydano karty do głosowania (<i>liczba podpisów w spisie oraz adnotacje o wydaniu karty bez potwierdzenia podpisem w spisie</i>)	*	3	3	1
2a	w tym w części A spisu wyborców (<i>obywatele polscy</i>)	*	3	3	1
2b	w tym w części B spisu wyborców (<i>obywatele UE niebędący obywatelami polskimi</i>)	*	*	*	0

Uwaga! Suma liczb z pkt 2a i 2b **musi być** równa liczbie z pkt 2.

3	Liczba wyborców głosujących przez pełnomocnika (<i>liczba kart do głosowania wydanych na podstawie aktów pełnomocnictwa otrzymanych przez obwodowe komisje wyborcze ds. przeprowadzenia głosowania</i>)	*	*	*	0
4	Liczba wyborców, którym wysłano pakiety wyborcze	*	*	*	0
5	Liczba otrzymanych kopert zwrotnych w głosowaniu korespondencyjnym	*	*	*	0
5a	Liczba kopert zwrotnych w głosowaniu korespondencyjnym, w których nie było oświadczenia o osobistym i tajnym oddaniu głosu	*	*	*	0
5b	Liczba kopert zwrotnych w głosowaniu korespondencyjnym, w których oświadczenie nie było podpisane przez wyborcę	*	*	*	0
5c	Liczba kopert zwrotnych w głosowaniu korespondencyjnym, w których nie było koperty na karty do głosowania	*	*	*	0
5d	Liczba kopert zwrotnych w głosowaniu korespondencyjnym, w których znajdowała się niezaklejona koperta na karty do głosowania	*	*	*	0
5e	Liczba kopert na karty do głosowania w głosowaniu korespondencyjnym wrzuconych do urny	*	*	*	0

Uwaga! Liczba z pkt 5 nie może być większa od liczby z pkt 4. Suma liczb z pkt 5a–5e nie może być mniejsza od liczby z pkt 5.

6	Liczba kart wyjętych z urny	*	3	3	1
6a	w tym liczba kart wyjętych z kopert na karty do głosowania w głosowaniu korespondencyjnym	*	*	*	0

Uwaga! Liczba z pkt 6 pomniejszona o liczbę z pkt 6a powinna być równa liczbie z pkt 2. Dodatkowo liczba z pkt 6a nie powinna być większa od liczby z pkt 5e.

7	Liczba kart nieważnych (<i>innych niż urzędowo ustalone lub nieopatrzonych pieczęcią obwodowej komisji wyborczej ds. przeprowadzenia głosowania</i>)	*	*	*	0
8	Liczba kart ważnych	*	3	3	1

Uwaga! Suma liczb z pkt 7 i 8 **musi być** równa liczbie z pkt 6.

9	Liczba głosów nieważnych (<i>z kart ważnych</i>)	*	*	*	5
9a	w tym z powodu postawienia znaku „X” obok nazwiska dwóch lub większej liczby kandydatów	*	*	*	0
9b	w tym z powodu niepostawienia znaku „X” obok nazwiska żadnego kandydata	*	*	*	5
9c	w tym z powodu postawienia znaku „X” wyłącznie obok nazwiska skreślonego kandydata (<i>art. 436 § 1 Kodeksu wyborczego</i>)	*	*	*	0

Uwaga! Suma liczb z pkt 9a – 9c **musi być** równa liczbie z pkt 9.

10	Liczba głosów ważnych oddanych łącznie na wszystkie listy kandydatów (<i>z kart ważnych</i>)	*	3	2	6
----	--	---	---	---	---

Uwaga! Suma liczb z pkt 9 i 10 **musi być** równa liczbie z pkt 8.

11. Na poszczególne listy kandydatów i umieszczonego na nich kandydata oddano następujące liczby głosów ważnych:

1	KLIMIUK Andrzej Stanisław zgłoszony przez KWW WYDMY MIĘDZYBOROWSKIE, Lista nr 24	*	2	1	0
2	PIETRZAK Piotr Roch zgłoszony przez KWW "HENRYSZEW", Lista nr 25	*	1	1	6

Przy sporządzeniu protokołu obecni byli członkowie Komisji:

1) Brzywczy Wanda Barbara - Przewodniczący

.....
(podpis)

2) Cynkier Renata Ewa - Zastępca Przewodniczącego

.....
(podpis)

3) Boniecka Agnieszka Cecylia - Członek

.....
(podpis)

4) Jakubiak Grażyna Maria - Członek

.....
(podpis)

5) Kolera Anna Teresa - Członek

.....
(podpis)

6) Lipiński Tomasz Marcin - Członek

.....
(podpis)

7) Sikora Radosław - Członek

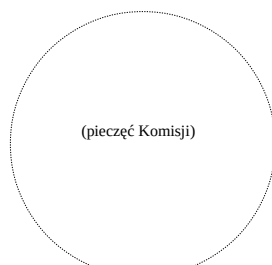
.....
(podpis)

8) Skowronek Dorota Maria - Członek

.....
(podpis)

9) Tracz Piotr Andrzej - Członek

.....
(podpis)



WYBORY DO RADY GMINY W GMINIE DO 20 TYS. MIESZKAŃCÓW				
---	--	--	--	--

Okręg wyborczy nr:	1	4	Liczba mandatów:	1
--------------------	---	---	------------------	---

ZESTAWIENIE WYNIKÓW GŁOSOWANIA W OKRĘGU WYBORCZYM

Zestawienie wyników głosowania w okręgu wyborczym nr 14, utworzonym dla wyboru Rady Gminy Jaktorów sporządzone dnia 22 października 2018 r. przez Gminną Komisję Wyborczą w Jaktorowie.

Komisja stwierdza, że otrzymała protokół głosowania od 1 obwodowej komisji wyborczej ds. ustalenia wyników głosowania i na podstawie tego protokołu ustaliła następujące wyniki głosowania w okręgu:

1	Liczba wyborców uprawnionych do głosowania (<i>umieszczonych w spisie, z uwzględnieniem dodatkowych formularzy</i>) w chwili zakończenia głosowania	*	5	2	5
1a	w tym umieszczonych w części A spisu wyborców (<i>obywatele polscy</i>)	*	5	2	5
1b	w tym umieszczonych w części B spisu wyborców (<i>obywatele UE niebędący obywatelami polskimi</i>)	*	*	*	0

Uwaga! Suma liczb z pkt 1a i 1b **musi być** równa liczbie z pkt 1.

2	Liczba wyborców, którym wydano karty do głosowania (<i>liczba podpisów w spisie oraz adnotacje o wydaniu karty bez potwierdzenia podpisem w spisie</i>)	*	3	5	9
2a	w tym w części A spisu wyborców (<i>obywatele polscy</i>)	*	3	5	9
2b	w tym w części B spisu wyborców (<i>obywatele UE niebędący obywatelami polskimi</i>)	*	*	*	0

Uwaga! Suma liczb z pkt 2a i 2b **musi być** równa liczbie z pkt 2.

3	Liczba wyborców głosujących przez pełnomocnika (<i>liczba kart do głosowania wydanych na podstawie aktów pełnomocnictwa otrzymanych przez obwodowe komisje wyborcze ds. przeprowadzenia głosowania</i>)	*	*	*	2
4	Liczba wyborców, którym wysłano pakiety wyborcze	*	*	*	0
5	Liczba otrzymanych kopert zwrotnych w głosowaniu korespondencyjnym	*	*	*	0
5a	Liczba kopert zwrotnych w głosowaniu korespondencyjnym, w których nie było oświadczenia o osobistym i tajnym oddaniu głosu	*	*	*	0
5b	Liczba kopert zwrotnych w głosowaniu korespondencyjnym, w których oświadczenie nie było podpisane przez wyborcę	*	*	*	0
5c	Liczba kopert zwrotnych w głosowaniu korespondencyjnym, w których nie było koperty na karty do głosowania	*	*	*	0
5d	Liczba kopert zwrotnych w głosowaniu korespondencyjnym, w których znajdowała się niezaklejona koperta na karty do głosowania	*	*	*	0
5e	Liczba kopert na karty do głosowania w głosowaniu korespondencyjnym wrzuconych do urny	*	*	*	0

Uwaga! Liczba z pkt 5 nie może być większa od liczby z pkt 4. Suma liczb z pkt 5a–5e nie może być mniejsza od liczby z pkt 5.

6	Liczba kart wyjętych z urny	*	3	5	9
6a	w tym liczba kart wyjętych z kopert na karty do głosowania w głosowaniu korespondencyjnym	*	*	*	0

Uwaga! Liczba z pkt 6 pomniejszona o liczbę z pkt 6a powinna być równa liczbie z pkt 2. Dodatkowo liczba z pkt 6a nie powinna być większa od liczby z pkt 5e.

7	Liczba kart nieważnych (<i>innych niż urzędowo ustalone lub nieopatrzonych pieczęcią obwodowej komisji wyborczej ds. przeprowadzenia głosowania</i>)	*	*	*	0
8	Liczba kart ważnych	*	3	5	9

Uwaga! Suma liczb z pkt 7 i 8 **musi być** równa liczbie z pkt 6.

9	Liczba głosów nieważnych (<i>z kart ważnych</i>)	*	*	1	2
9a	w tym z powodu postawienia znaku „X” obok nazwiska dwóch lub większej liczby kandydatów	*	*	*	0
9b	w tym z powodu niepostawienia znaku „X” obok nazwiska żadnego kandydata	*	*	1	2
9c	w tym z powodu postawienia znaku „X” wyłącznie obok nazwiska skreślonego kandydata (<i>art. 436 § 1 Kodeksu wyborczego</i>)	*	*	*	0

Uwaga! Suma liczb z pkt 9a – 9c **musi być** równa liczbie z pkt 9.

10	Liczba głosów ważnych oddanych łącznie na wszystkie listy kandydatów (<i>z kart ważnych</i>)	*	3	4	7
----	--	---	---	---	---

Uwaga! Suma liczb z pkt 9 i 10 **musi być** równa liczbie z pkt 8.

11. Na poszczególne listy kandydatów i umieszczonego na nich kandydata oddano następujące liczby głosów ważnych:

1	HIPER Jadwiga Kazimiera zgłoszona przez KWW UCZCIWI I BEZPARTYJNI, Lista nr 23	*	*	6	9
2	STOKOWSKI Jan Piotr zgłoszony przez KWW WYDMY MIĘDZYBOROWSKIE, Lista nr 24	*	2	7	8

Przy sporządzeniu protokołu obecni byli członkowie Komisji:

1) Brzywczy Wanda Barbara - Przewodniczący

.....
(podpis)

2) Cynkier Renata Ewa - Zastępca Przewodniczącego

.....
(podpis)

3) Boniecka Agnieszka Cecylia - Członek

.....
(podpis)

4) Jakubiak Grażyna Maria - Członek

.....
(podpis)

5) Kolera Anna Teresa - Członek

.....
(podpis)

6) Lipiński Tomasz Marcin - Członek

.....
(podpis)

7) Sikora Radosław - Członek

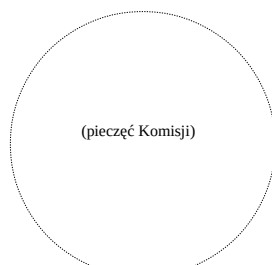
.....
(podpis)

8) Skowronek Dorota Maria - Członek

.....
(podpis)

9) Tracz Piotr Andrzej - Członek

.....
(podpis)



WYBORY DO RADY GMINY W GMINIE DO 20 TYS. MIESZKAŃCÓW

Okręg wyborczy nr:	1	5	Liczba mandatów:	1
--------------------	---	---	------------------	---

ZESTAWIENIE WYNIKÓW GŁOSOWANIA W OKRĘGU WYBORCZYM

Zestawienie wyników głosowania w okręgu wyborczym nr 15, utworzonym dla wyboru Rady Gminy Jaktorów sporządzone dnia 22 października 2018 r. przez Gminną Komisję Wyborczą w Jaktorowie.

Komisja stwierdza, że otrzymała protokół głosowania od 1 obwodowej komisji wyborczej ds. ustalenia wyników głosowania i na podstawie tego protokołu ustaliła następujące wyniki głosowania w okręgu:

1	Liczba wyborców uprawnionych do głosowania (<i>umieszczonych w spisie, z uwzględnieniem dodatkowych formularzy</i>) w chwili zakończenia głosowania	*	6	6	2
1a	w tym umieszczonych w części A spisu wyborców (<i>obywatele polscy</i>)	*	6	6	2
1b	w tym umieszczonych w części B spisu wyborców (<i>obywatele UE niebędący obywatelami polskimi</i>)	*	*	*	0

Uwaga! Suma liczb z pkt 1a i 1b **musi być** równa liczbie z pkt 1.

2	Liczba wyborców, którym wydano karty do głosowania (<i>liczba podpisów w spisie oraz adnotacje o wydaniu karty bez potwierdzenia podpisem w spisie</i>)	*	4	7	2
2a	w tym w części A spisu wyborców (<i>obywatele polscy</i>)	*	4	7	2
2b	w tym w części B spisu wyborców (<i>obywatele UE niebędący obywatelami polskimi</i>)	*	*	*	0

Uwaga! Suma liczb z pkt 2a i 2b **musi być** równa liczbie z pkt 2.

3	Liczba wyborców głosujących przez pełnomocnika (<i>liczba kart do głosowania wydanych na podstawie aktów pełnomocnictwa otrzymanych przez obwodowe komisje wyborcze ds. przeprowadzenia głosowania</i>)	*	*	*	1
4	Liczba wyborców, którym wysłano pakiety wyborcze	*	*	*	0
5	Liczba otrzymanych kopert zwrotnych w głosowaniu korespondencyjnym	*	*	*	0
5a	Liczba kopert zwrotnych w głosowaniu korespondencyjnym, w których nie było oświadczenia o osobistym i tajnym oddaniu głosu	*	*	*	0
5b	Liczba kopert zwrotnych w głosowaniu korespondencyjnym, w których oświadczenie nie było podpisane przez wyborcę	*	*	*	0
5c	Liczba kopert zwrotnych w głosowaniu korespondencyjnym, w których nie było koperty na karty do głosowania	*	*	*	0
5d	Liczba kopert zwrotnych w głosowaniu korespondencyjnym, w których znajdowała się niezaklejona koperta na karty do głosowania	*	*	*	0
5e	Liczba kopert na karty do głosowania w głosowaniu korespondencyjnym wrzuconych do urny	*	*	*	0

Uwaga! Liczba z pkt 5 nie może być większa od liczby z pkt 4. Suma liczb z pkt 5a–5e nie może być mniejsza od liczby z pkt 5.

6	Liczba kart wyjętych z urny	*	4	7	2
6a	w tym liczba kart wyjętych z kopert na karty do głosowania w głosowaniu korespondencyjnym	*	*	*	0

Uwaga! Liczba z pkt 6 pomniejszona o liczbę z pkt 6a powinna być równa liczbie z pkt 2. Dodatkowo liczba z pkt 6a nie powinna być większa od liczby z pkt 5e.

7	Liczba kart nieważnych (<i>innych niż urzędowo ustalone lub nieopatrzonych pieczęcią obwodowej komisji wyborczej ds. przeprowadzenia głosowania</i>)	*	*	*	0
8	Liczba kart ważnych	*	4	7	2

Uwaga! Suma liczb z pkt 7 i 8 **musi być** równa liczbie z pkt 6.

9	Liczba głosów nieważnych (<i>z kart ważnych</i>)	*	*	1	2
9a	w tym z powodu postawienia znaku „X” obok nazwiska dwóch lub większej liczby kandydatów	*	*	*	0
9b	w tym z powodu niepostawienia znaku „X” obok nazwiska żadnego kandydata	*	*	1	2
9c	w tym z powodu postawienia znaku „X” wyłącznie obok nazwiska skreślonego kandydata (<i>art. 436 § 1 Kodeksu wyborczego</i>)	*	*	*	0

Uwaga! Suma liczb z pkt 9a – 9c **musi być** równa liczbie z pkt 9.

10	Liczba głosów ważnych oddanych łącznie na wszystkie listy kandydatów (<i>z kart ważnych</i>)	*	4	6	0
----	--	---	---	---	---

Uwaga! Suma liczb z pkt 9 i 10 **musi być** równa liczbie z pkt 8.

11. Na poszczególne listy kandydatów i umieszczonego na nich kandydata oddano następujące liczby głosów ważnych:

1	NOWAK Zbigniew zgłoszony przez KW POROZUMIENIE INICJATYW SPOŁECZNYCH, Lista nr 22	*	*	4	0
2	WASILEWSKI Marian Witold zgłoszony przez KWW UCZCIWI I BEZPARTYJNI, Lista nr 23	*	*	6	5
3	ALISZEWSKI Grzegorz Kazimierz zgłoszony przez KWW WYDMY MIĘDZYBOROWSKIE, Lista nr 24	*	3	5	5

Przy sporządzeniu protokołu obecni byli członkowie Komisji:

1) Brzywczy Wanda Barbara - Przewodniczący

.....
(podpis)

2) Cynkier Renata Ewa - Zastępca Przewodniczącego

.....
(podpis)

3) Boniecka Agnieszka Cecylia - Członek

.....
(podpis)

4) Jakubiak Grażyna Maria - Członek

.....
(podpis)

5) Kolera Anna Teresa - Członek

.....
(podpis)

6) Lipiński Tomasz Marcin - Członek

.....
(podpis)

7) Sikora Radosław - Członek

.....
(podpis)

8) Skowronek Dorota Maria - Członek

.....
(podpis)

9) Tracz Piotr Andrzej - Członek

.....
(podpis)

